

Flybox 5G



1

AR (تذكير) قبل إدخال البطاقة، حدد الحجم المناسب لبطاقة SIM لهذا الجهاز (بطاقة Nano-SIM)

EN (Reminder) Before insert the card, select the right size of SIM for this device (Nano-SIM)

ES (Recordatorio) Antes de insertar la tarjeta, selecciona el tamaño adecuado de la SIM para este dispositivo (Nano-SIM)

FR (Rappel) Avant d'insérer la carte SIM, prédécouper la bonne taille de carte SIM pour l'utiliser dans ce produit (Nano-SIM)



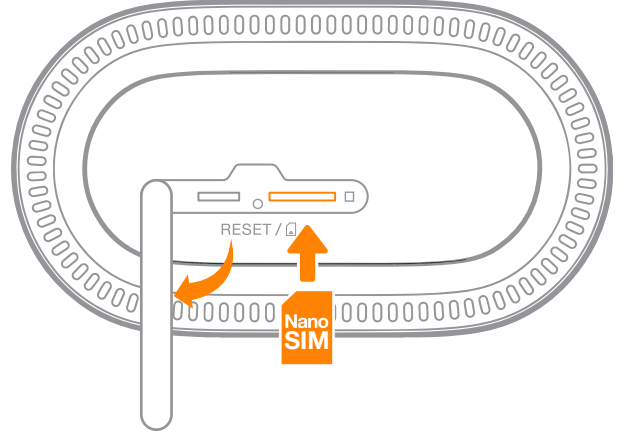
Standard



Micro



Nano



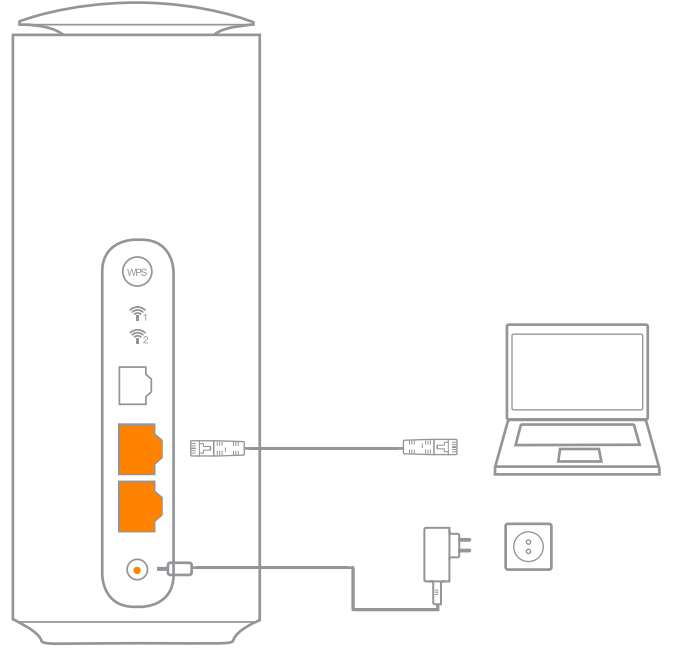
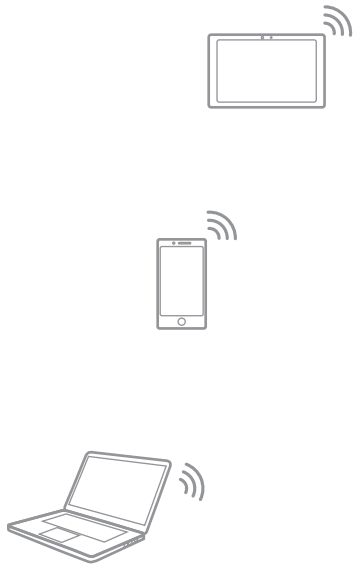
2

AR وُصِل الجهاز

EN Plug the device

ES Enchufar el dispositivo

FR Brancher l'appareil



3

AR اتصل بشبكة Flybox Wi-Fi

EN Connect to Flybox Wi-Fi network

ES Conéctate al Wi-Fi del Flybox

FR Se connecter au réseau Wi-Fi de l'Flybox



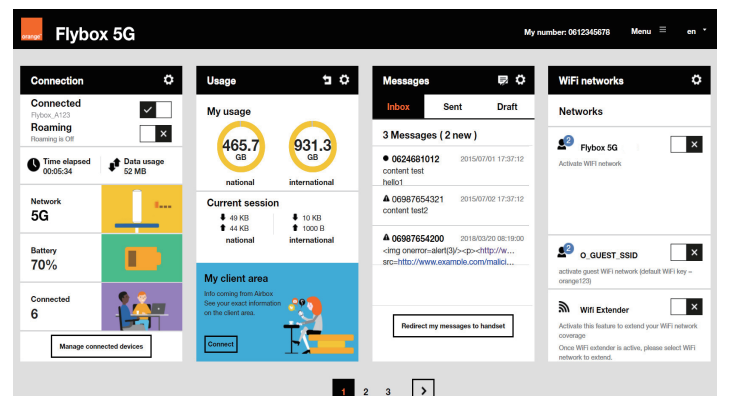
4

AR افتح متصفح ويب وانتقل إلى <http://flybox.home>. سجّل الدخول كمسؤول. للحصول على كلمة مرور المسؤول الافتراضية، راجع الملصق الموجود على الجهاز.

EN Open a web browser and go to <http://flybox.home>. Login as administrator. For the default administrator password refer to the sticker on the device.

ES Abre un navegador y accede a <http://flybox.home>. Inicia sesión como administrador. Para obtener la contraseña por defecto de administrador consulta la etiqueta del equipo

FR Lancer un navigateur web et aller sur <http://flybox.home>. Se connecter en tant qu'administrateur. Pour le mot de passe administrateur par défaut, se référer à l'étiquette sur le produit.



AR وافق على سياسة الخصوصية وخصص كلمة مرور المسؤول

EN Accept the Privacy Policy and personalize your administrator password

ES Acepta la Política de Privacidad y personaliza tu clave de administrador

FR Accepter la charte de confidentialité et personnaliser votre mot de passe d'administration

Create your password

The administrator password allows you to modify the settings of your device. Your password should consist of numbers, letters, or characters.

Login

Password

Weak Medium Strong

Confirm password

Later Next

Software update

Auto-update
Auto-update feature allows you to automatically get the latest version of the software and ensure the best experience with your device.

I have read and agree to the updated [Privacy Notice](#)

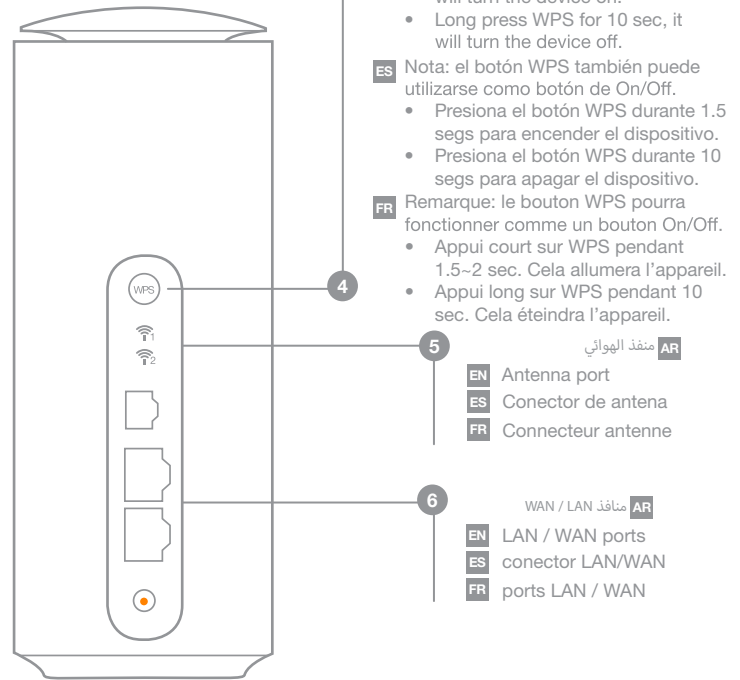
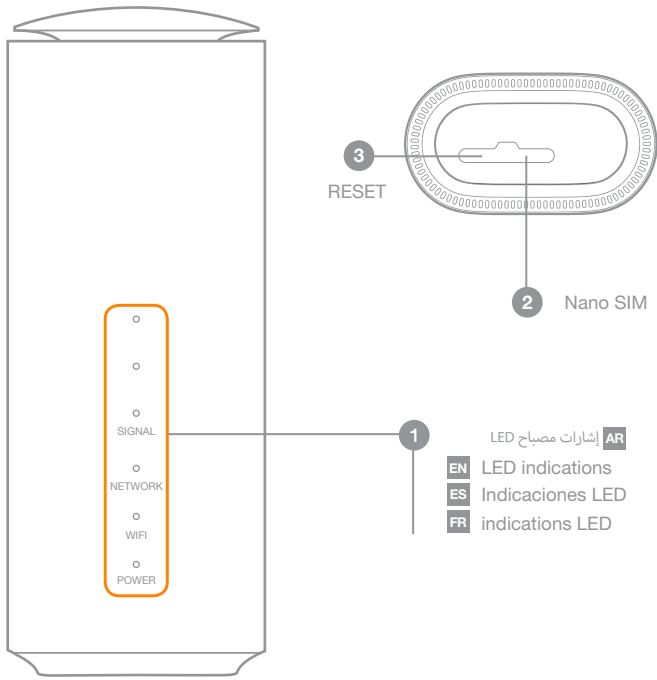
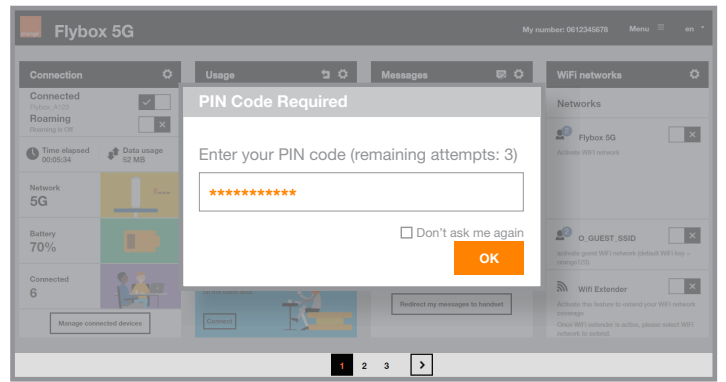
Finish

AR (اختياري) اكتب رمز PIN لبطاقة SIM

EN (optional) Type the PIN code of SIM card

ES (opcional): Introduce el código PIN de la tarjeta SIM

FR (optionnel) Introduire le code PIN de la carte SIM



WPS مفتاح

AR لملاحظة: قد يعمل زر WPS أيضاً كزر تشغيل/إيقاف تشغيل.
• اضغط لفترة قصيرة على مفتاح WPS لمدة تراوح من 1.5 إلى 2 ثانية، وسيتم تشغيل الجهاز.
• اضغط لفترة طويلة على مفتاح WPS لمدة 10 ثوانٍ، وسيوقف تشغيل الجهاز.

WPS key

EN Note: WPS button may also work as an On/Off button.

- Short press WPS for 1.5~2s, it will turn the device on.
- Long press WPS for 10 sec, it will turn the device off.

ES Nota: el botón WPS también puede utilizarse como botón de On/Off.

- Presiona el botón WPS durante 1.5 segs para encender el dispositivo.
- Presiona el botón WPS durante 10 segs para apagar el dispositivo.

FR Remarque: le bouton WPS pourra fonctionner comme un bouton On/Off.

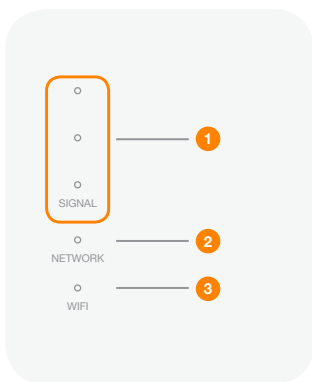
- Appui court sur WPS pendant 1.5~2 sec. Cela allumera l'appareil.
- Appui long sur WPS pendant 10 sec. Cela éteindra l'appareil.

AR منفذ الهوائي

EN Antenna port
ES Conector de antena
FR Connecteur antenne

AR منافذ LAN / WAN

EN LAN / WAN ports
ES conector LAN/WAN
FR ports LAN / WAN



AR جودة الإشارة

EN Signal quality
ES Calidad de señal
FR Qualité du signal

AR لا توجد بطاقة Nano-SIM في الجهاز أو أن الجهاز غير مسجل في الشبكة.

EN No Nano-SIM available or the device is not registered to the network.

ES No hay Nano-SIM disponible o el dispositivo no está registrado en la red

FR Pas de Nano-SIM ou l'appareil n'est pas connecté au réseau

AR متصل بشبكة 3G /4G

EN Connected to 3G/4G

ES Conectado a 3G/4G

FR Connecté en 3G/4G

AR متصل بشبكة 5G

EN Connected to 5G

ES Conectado a 5G

FR Connecté en 5G

AR تم تمكين Wifi

EN Wifi is enabled

ES Wifi está habilitado

FR Wifi disponible

AR وظيفة WPS نشطة

EN WPS is active

ES WPS activo

FR WPS activé

